АДМИНИСТРАЦИЯ БОНДАРСКОГО РАЙОНА
ТАМБОВСКОЙ ОБЛАСТИ

Отдел образования администрации Бондарского района

РЕЙТИНГ ДОШКОЛЬНЫХ ОБРАЗОВАТЕЛЬНЫХ УЧРЕЖДЕНИЙ БОНДАРСКОГО РАЙОНА ПО ОЦЕНКЕ ЭФФЕКТИВНОСТИ РАЗВИТИЯ МУНИЦИПАЛЬНОЙ СИСТЕМЫ ОБРАЗОВАНИЯ

БОНДАРИ 2017

Содержание

1. Пояснительная записка……..1
2.1. Перечень показателей для расчета рейтинга «Доступность получения дошкольного образования» ……2
2.2. Результаты расчетов рейтинга дошкольных образовательных учреждений района по показателям «Доступность получения дошкольного образования» … 3
3.1. Перечень показателей для расчета рейтинга «Качество получения дошкольного образования» для дошкольных образовательных учреждений…… 4
3.2. Результаты расчетов рейтинга дошкольных образовательных учреждений района по показателям «Качество получения дошкольного образования»…… 5
4.1. Перечень показателей для расчета рейтинга «Инфраструктура дошкольного образовательного учреждения» для дошкольных образовательных учреждений…… 6
4.2. Результаты расчетов рейтинга дошкольных образовательных учреждений района по показателям «Инфраструктура дошкольного образовательного учреждения»…… .. 7
5.1. Перечень показателей для расчета рейтинга «Кадровый потенциал образовательного учреждения для дошкольных образовательных учреждений……. 8
5.2. Результаты расчетов рейтинга дошкольных образовательных учреждений района по показателям «Кадровый потенциал образовательного учреждения»…… 9

«Рейтинг дошкольных образовательных учреждений Бондарского района по оценке эффективности развития муниципальной системы образования» представляет собой систему рейтингования дошкольных образовательных учреждений по показателям развития системы образования с целью повышения результативности реализации государственной политики в сфере образования и эффективности управления процессами развития муниципальной системы образования.

Основная задача рейтинга – комплексная сравнительная оценка деятельности дошкольных муниципальных образовательных учреждений Бондарского района, характеризуемых при помощи различных показателей, отражающих развитие системы образования по направлениям: «Доступность получения образования», «Качество образования», «Инфраструктура сферы образования» и «Кадровый потенциал сферы образования».

Вся информация для выстраивания рейтинга предоставлена 4 дошкольными муниципальными образовательными учреждениями Бондарского района:

-МБДОУ детским садом «Аленушка» с. Бондари;

- МБДОУ детским садом «Малыш» с. Бондари;

- МБДОУ детским садом «Чебурашка» пос. Строительный»;

- МБДОУ детским садом «Солнышко» с-за «Бондарский»

Важнейшее значение при рейтинговании дошкольных образовательных учреждений района приобретают полнота, однородность и сопоставимость используемых данных. Однородность и сопоставимость данных достигается за счет перехода от абсолютных величин к нормированным значениям показателей, т.е. переход от количественных показателей к качественным – удельным весам.

Адекватность расчетов рейтингов дошкольных образовательных учреждений района в сфере образования обеспечивается посредством применения весовых коэффициентов, которые определяют степень влияния показателя на развитие и эффективность деятельности. Кроме того, введение весовых коэффициентов позволило учесть смысловое содержание показателей и сопоставимость их значимости в тех случаях, когда определенные показатели характеризуют негативные явления или процессы – более высокие их значения отрицательно влияют на общую рейтинговую оценку. К таким показателям применялся коэффициент со знаком «минус».

Таким образом, весовые коэффициенты выставлялись в баллах в диапазоне от «-1» до «+1». Величины коэффициентов были определены экспертной комиссией.

Каждое дошкольное образовательное учреждение помимо его ранга характеризуется двумя количественными оценками: абсолютным значением рейтинга и его соотношением в процентах относительно образовательного учреждения-лидера.

Отдел образования администрации Бондарского района, 2017

Перечень показателей для расчета рейтинга «Доступность получения образования» для дошкольных образовательных учреждений

№ п/п	Наименование показателя	Единица измерения	Весовой коэффициент
1	Количество детей из многодетных семей, охваченных всеми формами дошкольного образования, в общей численности детей, охваченных всеми формами дошкольного образования	Чел.	
2	Удельный вес детей из многодетных семей, охваченных всеми формами дошкольного образования, в общей численности детей, охваченных всеми формами дошкольного образования	%	0,1
3	Количество детей-инвалидов, охваченных всеми формами дошкольного образования, в общей численности детей, охваченных всеми формами дошкольного образования	чел	
4	Удельный вес детей-инвалидов, охваченных всеми формами дошкольного образования, в общей численности детей, охваченных всеми формами дошкольного образования	%	1,0
5	Количество детей от 2 мес. до 7 лет, посещающих группы кратковременного пребывания различной направленности, за исключением семейных групп, консультативных пунктов,и детей, получающих дошкольного образование на базе общеобразовательных организаций, в общем числе детей от2 мес. до 7 лет, охваченных всеми формами дошкольного образования	Чел..	
6	Удельный вес детей от 2 мес. до 7 лет, посещающих группы кратковременного пребывания различной направленности, за исключением семейных групп, консультативных пунктов,и детей, получающих дошкольного образование на базе общеобразовательных организаций, в общем числе детей от 2 мес. до 7 лет, охваченных всеми формами дошкольного образования.	%	1,0
7	Количество детей в консультационном центре по предоставлению методической, психолого-педагогической, диагностической и консультативной помощи для родителей (законных представителей), обеспечивающих получение детьми дошкольного образования в форме семейного образования	Чел.	
8	Удельный вес детей охваченными консультационным центром по предоставлению методической, психолого-педагогической, диагностической и консультативной помощи для родителей (законных представителей), обеспечивающих получение детьми дошкольного образования в форме семейного образования	%	1,0
9	Удельный вес детей, охваченных вариативными формами дошкольного образования	%	1,0

Результаты расчетов рейтинга дошкольных образовательных учреждений Бондарского района по показателям «Доступность образовательного учреждения»

№ п/п	Дошкольное образовательное учреждение	Рейтинг по направлению	% к первому месту
1	МБДОУ детский сад «Аленушка»	**332,5**	100
2	МБДОУ детский сад «Малыш»»	**173**	52,0
3	МБДОУ детский сад «Чебурашка»	165	49,6
4	МБДОУ детский сад «Солнышко»	117	35,2
	Средний районный показатель	**197,0**	59,2

ДОСТУПНОСТЬ ПОЛУЧЕНИЯ ОБРАЗОВАНИЯ

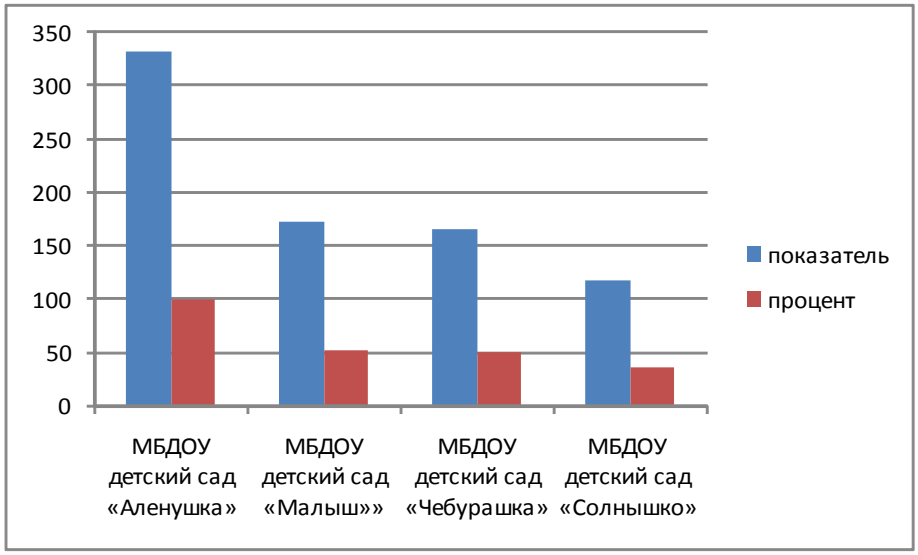

Перечень показателей для расчета рейтинга «Качество получения дошкольного образования» для дошкольных образовательных учреждений

№ п/п	Наименование показателя	Единица измерения	Весовой коэффициент
1	Наличие в штате учителей-логопедов	ед	1.0
2	Наличие в штате педагогов-психологов	ед	1,0
3	Наличие условий в дошкольной образовательной организации, соответствующих требованиям ФГОС ДО к условиям реализации основной общеобразовательной программы дошкольного образования	ед	1,0
4	Количество детей от 1 до 7 лет, охваченных всеми формами дошкольного образования, пользующихся дополнительными образовательными услугами, в общей численности детей от 1 до 7 лет, охваченных всеми формами дошкольного образования	чел	

5	Удельный вес детей от 1 до 7 лет, охваченных всеми формами дошкольного образования, пользующихся дополнительными образовательными услугами, в общей численности детей от 1 до 7 лет, охваченных всеми формами дошкольного образования	%	1,0
6	Количество детей от 1 до 7 лет, охваченных всеми формами дошкольного образования, пользующихся платными дополнительными образовательными услугами, в общей численности детей от 1 до 7 лет, охваченных всеми формами дошкольного образования	чел	
7	Удельный вес детей от 1 до 7 лет, охваченных всеми формами дошкольного образования, пользующихся платными дополнительными образовательными услугами, в общей численности детей от 1 до 7 лет, охваченных всеми формами дошкольного образования	%	1.0

Результаты расчетов рейтинга дошкольных образовательных учреждений района по показателям «Качество получения дошкольного образования»

№ п/п	Дошкольное образовательное учреждение	Рейтинг	% к первому месту
1	МБДОУ детский сад «Чебурашка»	400	100
2	МБДОУ детский сад «Аленушка»	314	78,5
3	МБДОУ детский сад «Малыш»»	312	78,0
4	МБДОУ детский сад «Солнышко»	220	55
	Средний районный показатель	**311,5**	**77,9**

КАЧЕСТВО ОБРАЗОВАНИЯ

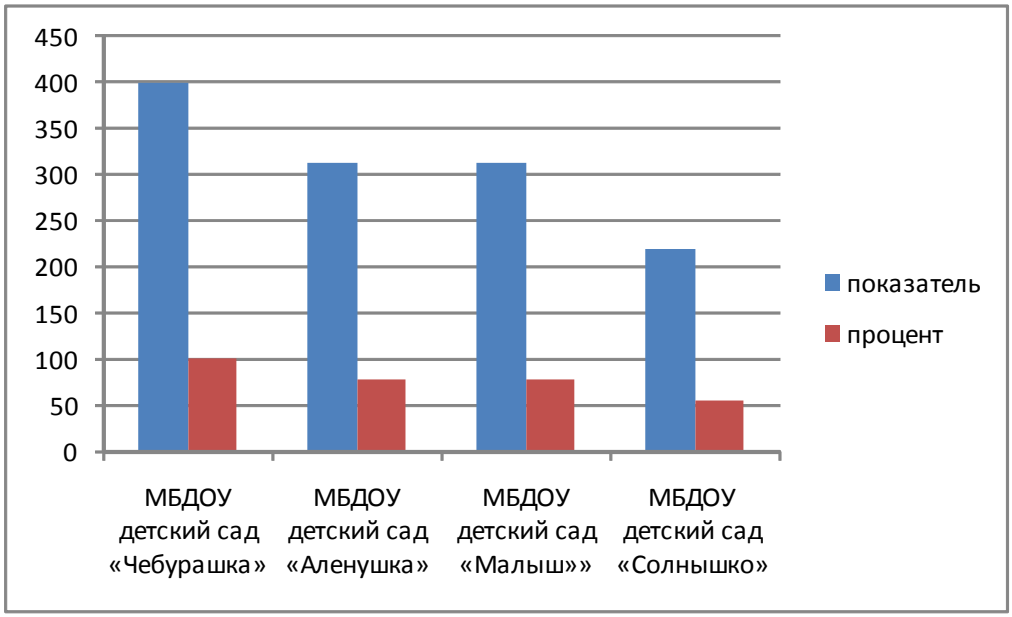

Перечень показателей для расчета рейтинга «Инфраструктура образовательного учреждения» для дошкольных образовательных учреждений

№ п/п	Наименование показателя	Единица измерения	Весовой коэффициент
1	Наличие договора сотрудничества с организациями дополнительного образования	ед.	1,0 - 0,6
2	Наличие договора сотрудничества с общеобразовательными организациями	ед.	1,0 - 0,6
3	Наличие здания, находящегося в аварийном состоянии	ед.	-1,0
4	Наличие здания, требующего капитального ремонта	ед.	-1,0
5	Наличие в ДОУ всех видов благоустройства	ед.	2,0 - 1,5
6	Наличие отдельного физкультурного зала	ед.	2,0
7	Наличие отдельного музыкального зала	ед.	1,0

Результаты расчетов рейтинга дошкольных образовательных учреждений района по показателям «Инфраструктура образовательного учреждения»

№	Общеобразовательное учреждение	Рейтинг по направлению	% к первому месту
1	МБДОУ детский сад «Чебурашка»	556	100
2	МБДОУ детский сад «Малыш»»	550	98,9
3	МБДОУ детский сад «Аленушка»	480	83,3
4	МБДОУ детский сад «Солнышко»	450	80,9
	Средний районный показатель	**509**	91,5

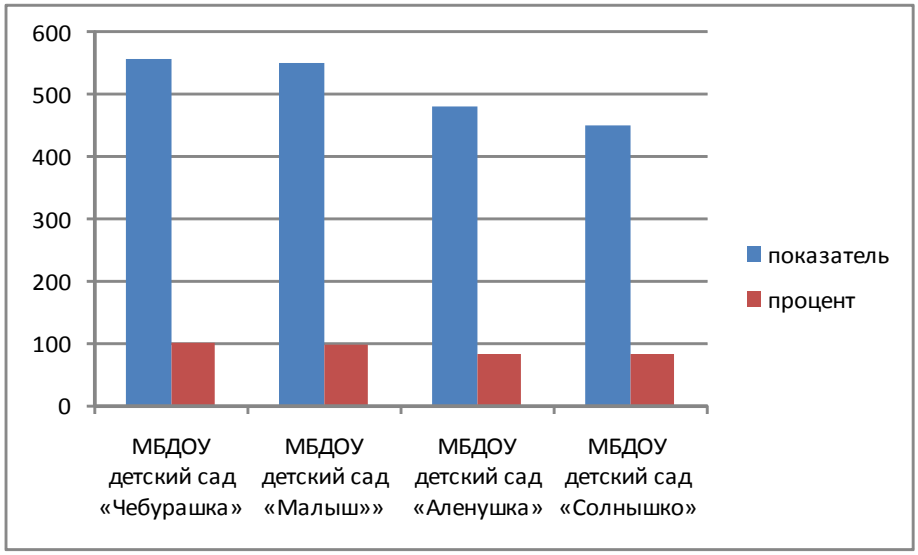

ИФРАСТРУКТУРА ОБРАЗОВАТЕЛЬНОГО УЧРЕЖДЕНИЯ

Перечень показателей для расчета рейтинга «Кадровый потенциал образовательного учреждения» для дошкольных образовательных учреждений

№ п/п	Наименование показателя	Единица измерения	Весовой коэффициент
1	Удельный вес педагогических работников пенсионного возраста в общей численности педагогических работников	%	-0,2
2	Удельный вес молодых педагогических работников (до 35 лет включительно)	%	0,2
3	Удельный вес педагогических работников, имеющих квалификационную категорию	%	0,5
4	Удельный вес педагогических работников, аттестованных на соответствие занимаемой должности	%	0,2
5	Удельный вес не аттестованных педагогических работников, (в результате аттестации) без учета не подлежащих аттестации	%	-1,0
6	Удельный вес педагогических работников, принявших участие в конкурсах профессионального мастерства	%	0,1
7	Удельный вес педагогических работников, прошедших повышение квалификации или переподготовку в течение 3 лет в соответствии с ФГОС ДО	%	0,1

Результаты расчетов рейтинга дошкольных образовательных учреждений района по показателям «Кадровый потенциал образовательного учреждения»

№ п/п	Дошкольное образовательное учреждение	Рейтинг	% к первому месту
1	МБДОУ детский сад «Малыш»»	765	100
2	МБДОУ детский сад «Чебурашка»	543,5	71
3	МБДОУ детский сад «Аленушка»	512,5	67
4	МБДОУ детский сад «Солнышко»	505	66
	Средний районный показатель	**581,5**	76

КАДРОВЫЙ ПОТЕНЦИАЛ СФЕРЫ ОБРАЗОВАНИЯ

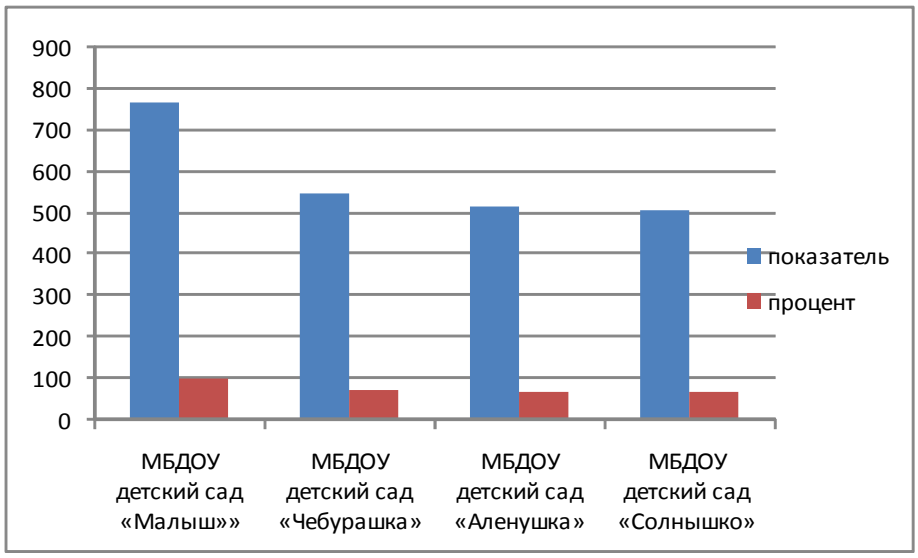

Распределение дошкольных образовательных учреждений района по количеству баллов и местам

№ п/п	Дошкольное образовательное учреждение	Рейтинг	% к первому месту (места)
1	МБДОУ детский сад «Малыш»»	1800,0	100 (1)
2	МБДОУ детский сад «Чебурашка»	1664,5	92,5 (2)
3	МБДОУ детский сад «Аленушка»	1638,5	91,0 (3)
4	МБДОУ детский сад «Солнышко»	1292,0	71,8 (4)
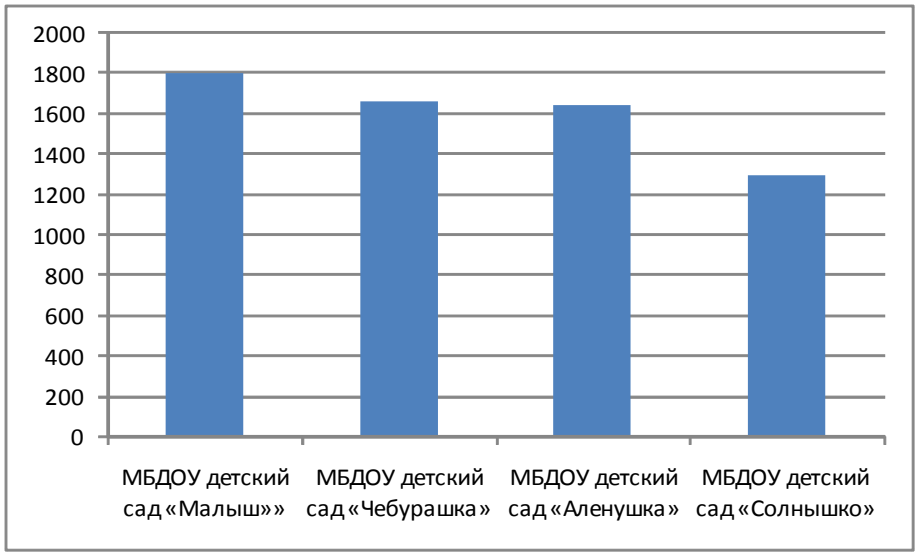
Распределение дошкольных образовательных учреждений района по количеству баллов